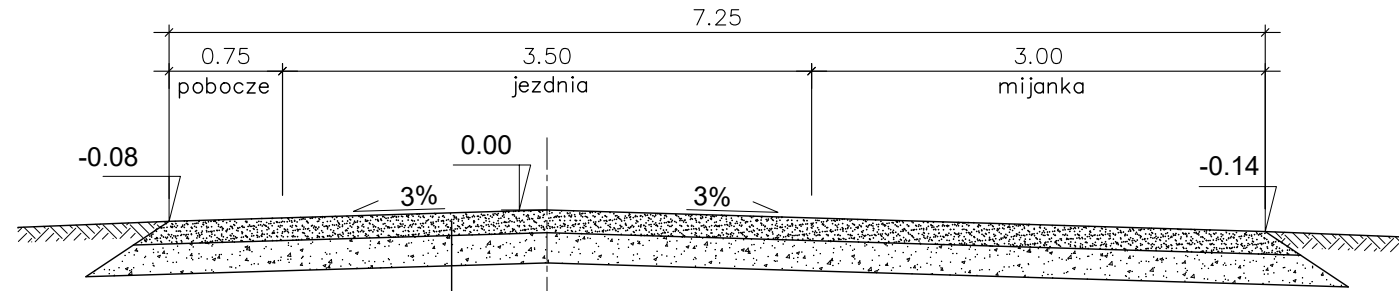


Przekrój normalny z mijanką

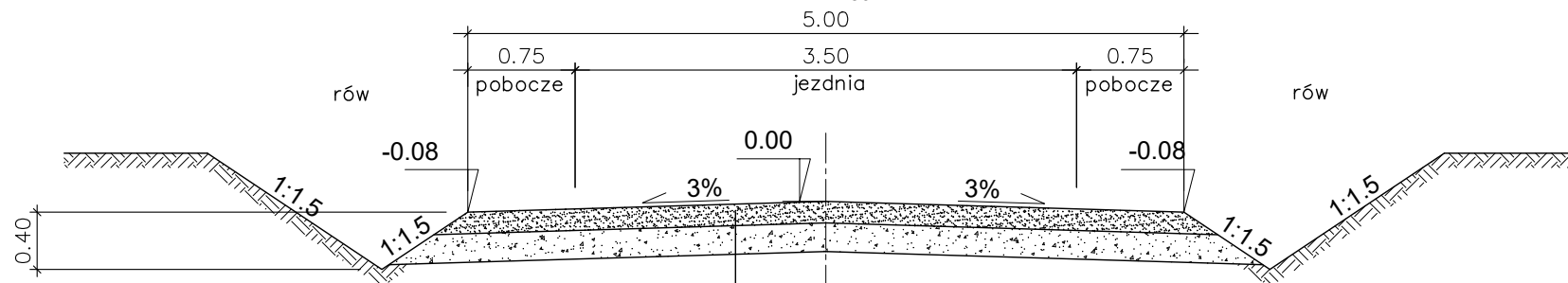
skala 1:50



- 1. nawierzchnia z kruszywa łamanego C50/30 15 cm
- 2. podbudowa z kruszywa naturalnego 20 cm
- 3. podłoże gruntowe

Przekrój normalny z rowem


skala 1:50



- 1. nawierzchnia z kruszywa łamanego C50/30 15 cm
- 2. podbudowa z kruszywa naturalnego 20 cm
- 3. podłoże gruntowe

Przekrój normalny

skala 1:50



- 1. nawierzchnia z kruszywa łamanego C50/30 15 cm
- 2. podbudowa z kruszywa naturalnego 20 cm
- 3. podłoże gruntowe

Pracownia projektowa: USŁUGI INŻYNIERSKIE mgr inż. MACIEJ BARTOSIEWICZ ul. Żołnierska 4/60, 11-700 Mrągowo tel. 603 182 620		Inwestor: Nadleśnictwo Strzałowo Strzałowo 2 11-710 Piecki	
Nazwa obiektu:	Budowa drogi leśnej – dojazdu pożarowego nr 37 w Nadleśnictwie Strzałowo		
Stadium:	Projekt budowlany		data: 05.2021 r.
Tytuł rysunku:	Przekroje normalne	skala: 1:50	nr rysunku D-2
Projektant:	mgr inż. Maciej Bartosiewicz	nr upr. WAM/0030/POOD/11 specjalność: drogowa	Podpis: